

# proseled

iluminación

C/ Jon Arrospide 26 (Esq. General Eraso 2)  
48014 Deusto - Bilbao (Bizkaia) SPAIN

📞 +34 609 205 205

☎ +34 944 530 218

✉ [eduardo@euskobex.com](mailto:eduardo@euskobex.com)

🌐 [www.proseled.com](http://www.proseled.com)



*Catálogo General 2020*

proseled  
iluminación

*les desea feliz año*



## INDICE

<b>DOWNLIGHTS</b> .....	<b>4</b>
Downlight con protección IP65 .....	4
Downlight SMD IP40.....	5
Downlight COB un solo LED .....	6
Mini-Downlight 3W – 12V .....	8
Focos de empotrar cuadrados Kardan .....	9
<b>CARRILES y FOCOS DE MONTAJE CARRIL</b> .....	<b>10</b>
Focos de montaje carril .....	10
Carriles electrificados de 2 vías.....	12
Carriles trifásicos para focos LED.....	13
<b>MÓDULOS LED Y CARCASAS</b> .....	<b>13</b>
Soportes en PC para lámparas GU10 Y módulos LED.....	17
<b>TIRAS LED FLEXIBLES</b> .....	<b>17</b>
Tiras LED digitales, controles.....	17
Tiras flexibles de LED 5050 – Monocolor.....	18
Tiras flexibles de LED (Rollo 5 metros).....	18
Tiras flexibles de LED RGB.....	19
Tiras rígidas de LED blanca y RGB.....	19
<b>CONTROLADORES Y MANDOS</b> .....	<b>20</b>
Controladores RGB.....	20
Controladores Monocolor .....	22
Reguladores para tiras en perfil de Aluminio .....	23
Reguladores TRIAC.....	23
Reguladores PWM.....	24
NUEVO PRODUCTO, CONTROLERS Y DRIVERS.....	25
<b>COMPATIBILIDAD DE PRODUCTOS EMISOR-RECEPTOR</b> .....	<b>26</b>
<b>SENSORES</b> .....	<b>26</b>
Sensores de Movimiento .....	26
<b>PANELES LED</b> .....	<b>27</b>
<b>PERFILES ALUMINIO PARA TIRAS LED</b> .....	<b>27</b>
<b>LÁMPARAS COLGANTES</b> .....	<b>29</b>
<b>PROYECTORES Y CAMPANAS</b> .....	<b>30</b>
Campanas industriales 45W – 70W – 100W – 150 W.....	30
Proyectors – Monocolor .....	31
LUMINARIAS ESTANCAS IP65.....	33
<b>TUBOS LED</b> .....	<b>33</b>
Tubo LED T8 600-1200-1500mm.....	33
Tubos LED T5.....	33
Tiras rígidas de LED ensamblables .....	34
Accesorios para tiras PRO-500.....	34
<b>FUENTES DE ALIMENTACIÓN</b> .....	<b>35</b>
Fuentes de alimentación 12V .....	35
Fuentes de alimentación 24V .....	36
Convertidores de voltaje .....	37
<b>BOMBILLAS</b> .....	<b>38</b>
Bombillas de filamento dimables decorativas.....	38
LÁMPARAS LED E27 Y E14.....	39
<b>PARA LETREROS Y OTROS</b> .....	<b>41</b>
MODULOS IP67, 12v-24v-220v .....	41
<b>BAÑADORES LED</b> .....	<b>42</b>
<b>ILUMINACIÓN PARA ALIMENTACIÓN</b> .....	<b>43</b>
Accesorios iluminación LED para alimentación.....	43
Iluminación alimentación carnicería.....	44
Iluminación alimentación panadería.....	44

**PRECIOS NETOS PARA CANTIDADES - CONSULTAR**













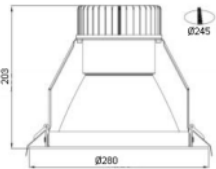











# DOWNLIGHTS

## Downlight con protección IP65

	REFERENCIA	DESCRIPCIÓN	P.I.	IVA INCL.
	<b>PRO-1516V</b>	Downlight IP65 8W - PF>0,8 - 3000K 40° -  : 84  70 – Fondo: 56	<b>38.80 €</b>	<b>46.90 €</b>
	<b>PRO-1545H</b>	Downlight IP65 - 6W - 3000K 36° Diametro de corte: 50mm  Medidas exteriores: Ø57x77 Driver dimable  Aro cambiable color gris, blanco y negro	<b>41.80 €</b>	<b>50.60 €</b>
	<b>PRO-1546H</b>	Downlight IP65 - 8W - 3000K 36° Diametro de corte: 53mm  Medidas exteriores: Ø60x66  Aro cambiable color gris, blanco y negro	<b>44,80 €</b>	<b>54,20 €</b>
	<b>PRO-1311CS</b> <b>PRO-1311CW</b>	Downlight Orientable 8W Multichip - 36°  : 88 -  75 – Fondo: 30 IP20 BLANCO O PLATA 3000K	<b>16.40 €</b>	<b>19.80 €</b>
	<b>PRO-1311CWCOB</b>	Downlight Orientable 8W - 36° COB -- Driver externo Corte: 75mm  BLANCO 3000K	<b>15.80 €</b>	<b>19.10 €</b>
	<b>PRO-1308CS</b> <b>IP20</b>	Downlight 8W - 85° - : 110  : 90 - Altura: 40 - 3000K  PLATA O BLANCO	<b>19.80 €</b>	<b>24.00 €</b>


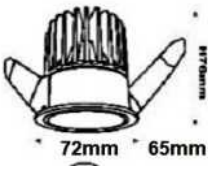

# Downlight SMD IP40

	REFERENCIA	DESCRIPCIÓN	P.I.	IVA INCL.
	<b>PRO-1307-CL SMD</b>	Downlight 30W – 100° - 4000K Medidas Exteriores: 240x240x40 Corte: 210x210  Color Blanco. Excelente disipación	<b>53,80</b>	<b>65,00</b>
	<b>PRO-1309CNS PRO-1309CNW SMD</b>	Downlight 16W - 85° -  : 176 155 – Fondo: 65 - 4000K  PLATA O BLANCO Excelente disipación	<b>37.80 €</b>	<b>45.80 €</b>
	<b>PRO-1310C SMD</b>	Downlight 28W, 32W- 85° No orientable  230 -  : 200 – Fondo: 75 3000K, 4000K, 5000K Excelente disipación	<b>43.80 €</b>	<b>53.00 €</b>
	<b>PRO-1312 COB</b>	Downlight COB 35W - Ø: 180 Orientable  Altura: 100 -  :150mm 3000K -- Tipo Kardan Medidas externas: 170	<b>89.60 €</b>	<b>108.40 €</b>
	<b>PRO-1313</b> 	Downlight 38W - 85° Reflector PLATA Buen disipador de calor Especial para instalaciones que necesiten alta luminosidad  280x203 -  :245 3000K, 4000K Y 5000K	<b>99.80 €</b>	<b>120.80 €</b>
	<b>PRO-1314 5 AÑOS GARANTÍA</b>	30W - 3000K, 4000K, 5000K Alta disipación- Especial para instalaciones profesionales - IP40 SMD y COB MEAT o PINK (Carnicerías) Excelente disipación	<b>97.80 €</b>	<b>118.30 €</b>
	<b>PRO-1507C</b>	Downlight Orientable 6W Multichip - 40°  : 86 -  :70 - Fondo: 47 3000K color inox mate	<b>17.80 €</b>	<b>21.50 €</b>

	<b>PRO-1508C</b>	<b>Downlight Orientable 9W Multichip - 40°</b>  110 -  95 – Fondo: 49 <b>3000K color inox mate</b>	<b>21.80 €</b>	<b>26.40 €</b>
---	------------------	--	----------------	----------------

## Downlight COB un solo LED

	REFERENCIA	DESCRIPCIÓN	P.I.	IVA INCL.
	<b>PRO-1280</b>	<b>Downlight Orientable 9W - 36°</b> <b>Color Blanco mate</b>  80 -  75 – Fondo: 52 <b>3000K</b>	<b>19.80 €</b>	<b>24.00 €</b>
	<b>PRO-1502C10</b>	<b>Downlight Orientable 10W - 36°</b> <b>Color Inox Satinado</b>  80 -  70 – Fondo: 74 <b>3000K</b>	<b>23.80 €</b>	<b>28.80 €</b>
	<b>PRO-1502C7</b>	<b>Downlight Orientable 7W - 36°</b> <b>Color Inox Satinado</b>  80 -  70 – Fondo: 74 <b>3000K</b>	<b>25.80 €</b>	<b>31.20 €</b>
	<b>PRO-1505C</b>	<b>Downlight Orientable 7W - 36°</b> <b>Color Inox Satinado</b>  : 95 -  87 – Fondo: 75 <b>3000K</b>	<b>25.40 €</b>	<b>30.80 €</b>
	<b>PRO-1506C</b>	<b>Downlight Orientable 2x7W</b> <b>Color Inox Satinado</b> <b>3000K - 36° - 190x95mm</b>  Corte: 175x82 - Fondo: 75	<b>51.80 €</b>	<b>62.70 €</b>
	<b>PRO-1515</b>	<b>Downlight Orientable 9W</b> <b>Color blanco mate</b> <b>3000K - 36° - Ø: 110</b>  95 – Fondo: 54	<b>19.80 €</b>	<b>24.00 €</b>

	 <p><b>PRO-1210</b></p>	<p>Downlight óptica fija 10W -- 24° Color blanco, reflector antracita negro</p> <p><b>D. Externo</b> Externo: 72mm – Altura: 76mm</p> <p>Corte: 65mm </p> <p>3000k no dimable o dimable</p>	<p><b>25.80 €</b></p>	<p><b>31.20 €</b></p>
---	--	--	-----------------------	-----------------------

## Regulable por Triac Posibilidad de cambio de reflector









<p><b>PRO-1211</b> Downlight Reflector variable 7W -- 30° Color blanco, <b>reflector a elegir</b></p> <p>Externo: 60mm – Altura: 70mm</p> <p><b>D. Externo</b> Corte: 56mm </p> <p><b>3000K Dimable</b></p> <p><b>PVP: 27.80 €</b></p>	<p><b>PRO-1212</b> Downlight Reflector variable 12W -- 30° Color blanco, <b>reflector a elegir</b></p> <p>Externo: 73mm – Altura: 87mm</p> <p><b>D. Externo</b> Corte: 69mm </p> <p><b>3000K Dimable</b></p> <p><b>PVP: 33.80 €</b></p>	<p><b>Dos medidas:</b> <b>1212</b> <b>73x87, 12w</b> <b>1211</b> <b>60x70, 7w</b></p>
---	---	---







# Mini-Downlight 3W – 12V




	REFERENCIA	DESCRIPCIÓN	P. V.P	IVA INCL.
 <b>PRO-119 -- INOX</b>	<b>PRO-119</b> 	Foco empotrable suelo Acero inoxidable 12V IP67 -- 3W -- 2700k cálido, y azul Especial jardines	<b>33.80 €</b>	<b>40.90 €</b>
	<b>PRO-120</b>  12V	Modulo 10w IP67 para exterior Construido en aluminio con ópticas intercambiables (rojo, verde, azul y amarillo) Especial para jardines y otros usos	<b>59.80 €</b>	<b>72.40 €</b>
	<b>PRO-112C</b>  12V	Mini-Downlight 3W - 24° - 12V Ø: 42 - Fondo: 45,4 -  : 32 corte PLATA - 3000K	<b>15.80 €</b>	<b>19.00 €</b>
	<b>PRO-183- 12V</b> 	Empotrar Pared y Escalera Mini Downlight - 2W - 12V Exterior: 50x27mm Corte: 46mm 	<b>15,80 €</b>	<b>19,00 €</b>
	<b>PRO-113C</b>  12V	Mini-Downlight 3W - 24° - 12V Ø: 41,5 – Altura: 32,6 -  : 35mm PLATA - 3000K	<b>15.80 €</b>	<b>19.00 €</b>
	<b>PRO-114CS</b> <b>PRO-114CW</b>  12V	Mini-Downlight 3W - 24° - 12V Ø: 50mm - Altura: 34mm  :42mm PLATA Y BLANCO - 3000K	<b>15.80 €</b>	<b>19.00 €</b>
	<b>PRO-115C</b>  12V	Mini-Downlight 3W - 24° - 12V Ø: 52 – Altura: 24mm  :42mm PLATA - 3000K	<b>15.80 €</b>	<b>19.00 €</b>



	<b>PRO-116C</b> 12V	Mini-Downlight 3W - FP: 0,9 - 12V 24° - Exterior: 60mm -Altura: 33mm  35mm - PLATA - 3000K	<b>15.80 €</b>	<b>19.00 €</b>
	<b>PRO-117C</b> 12V	Mini-Downlight 3W - 60° - 12V Ø: 69,2 - Altura: 13,50mm - Superficie 3000K - PLATA	<b>17.20 €</b>	<b>20.80 €</b>
	<b>PRO-180</b> 12V	Mini-Downlight 1W - 12V - Para empotrar o superficie Medidas: 33x21,50mm 3000K - PLATA	<b>14.60 €</b>	<b>17.60 €</b>
	<b>PRO-350</b>  12V	Lámpara lectura cuello cisne 2W - 12V 3000k - CROMO O NIQUEL Especial caravanas	<b>25.80 €</b>	<b>31.20 €</b>

## Focos de empotrar cuadrados Kardan

	REFERENCIA	DESCRIPCIÓN	P.I.	IVA INCL.
	<b>PRO-1360</b>	Carcasa de aluminio para interior silver para lámpara AR111 sin lámpara  185x185 - Plata 160x160 <b>Possibilidad de variar color de soporte Plata, blanco</b>	<b>28.80 €</b>	<b>34.80 €</b>
	<b>PRO-1361</b>	Carcasa de aluminio para interior doble para lámpara AR111  185x335 - Plata 160x310 <b>Possibilidad de variar color de soporte Plata, blanco</b>	<b>45.80 €</b>	<b>55.40 €</b>
	<b>PRO-1351C</b>	Foco tipo kardan de 28W CREE COB 28W - CRI>90 2600LM  160X160 140X140 3000K - PLATA	<b>89.80 €</b>	<b>108.60 €</b>

	<b>PRO-1352CD</b>	<p>Foco tipo kardan doble de 56W  <b>CREE COB</b>  2x28W - CRI&gt;90 5200LM  320X160  280X140  3000K - PLATA</p>  	<b>155.80 €</b>	<b>188.50 €</b>
---	-------------------	--	-----------------	-----------------

## ***Carriles y Focos de montaje carril***

### ***Focos de montaje carril***

	REFERENCIA	DESCRIPCIÓN	P.I.	IVA INCL.
	<b>PRO-1539</b> <b>Nuevo</b>	<p>Foco lineal para carril trifásico Negro – 30W - 3000K - 40°  <b>Regulable angular</b>  Solución direccionable con gran angular  Especial para comercios</p>	<b>119.80 €</b>	<b>145.00 €</b>
	<b>PRO-1540</b> <b>Nuevo</b>	<p>Foco lineal para carril trifásico Negro – 40W - 3000K - 40°  <b>Regulable angular</b>  Solución direccionable con gran angular  Especial para comercios</p>	<b>137.60 €</b>	<b>166.50 €</b>
	<b>PRO-1541</b> <b>Nuevo</b>	<p>Foco lineal para carril trifásico.  Solución direccionable con gran angular, 60° -- 30W-60W Ajustable  Antireflectante.</p>	<b>137.80 €</b>	<b>166.70 €</b>
	<b>PRO-1503C3K</b>	<p>Foco de carril monofásico  <b>30W</b>  3000K - 36° - CREE COB  <b>Color: Blanco</b></p>	<b>79.80 €</b>	<b>96.60 €</b>
 	<b>PRO-1551</b>	<p>Foco superficie o carril, blanco o negro 3000k  para carril de 4 vías y 2 vías  Solución dinámica para carriles.  <b>15W LED CREE COB</b></p>	<b>59.80 €</b>	<b>72.40 €</b>

	<b>PRO-1211</b>  <b>12W</b>	Proyector de carril 4 vías Potencia:12W -- CCT:2700K Angulo: 36° -- LED CREE-COB Color: negro o blanco	<b>53.80 €</b>	<b>65.10 €</b>
	<b>PRO-1480-HY</b>  <b>30W</b>	Proyector Zoomable de 15-60°  30W -220V LED CREE- 3000K Color: Blanco Rail: 4 vías	<b>128,80 €</b>	<b>155,80 €</b>
	<b>PRO-1212</b>  <b>12W</b>	Potencia:12W CCT:2700K Voltaje: 220V Angulo: 36° LED CREE-COB Color: Blanco para rail 2 vías	<b>33.60 €</b>	<b>40.60 €</b>
	<b>PRO-1535SY</b> y <b>PRO-1536SY</b>	Foco para carril trifasico Blanco mate y negro mate 30W CREE - PF>80 3000K - 36°	<b>99.80 €</b>	<b>120.80 €</b>
	<b>PRO-1530SY</b>	Housing Blanco para lámpara GU10 Para carril trifasico	<b>25.80 €</b>	<b>31.20 €</b>
	<b>PRO-1531SY</b>	Housing Negro para lámpara GU10 Para carril trifasico	<b>25.80 €</b>	<b>31.20 €</b>
	<b>PRO-1537SY</b>	Housing Blanco con casquillo E27 para PAR 20 sin lámpara	<b>25.80 €</b>	<b>31.20 €</b>
	<b>PRO-1538SY</b>	Housing Negro con casquillo E27 para PAR 20 sin lámpara	<b>25.80 €</b>	<b>31.20 €</b>



CRI95    CRI90    CRI80    CRI70    CRI60

**CRI (O índice de reproducción cromática):** Cuánto más se acerque a 100, mayor es la calidad sobre un objeto de una fuente lumínica led.

## Carriles electrificados de 2 vías

	REFERENCIA	DESCRIPCIÓN	P.I.	IVA INCL.
	<b>PRO-3V1</b>	Carril de 3 vías de 1 metro con tapas Blanco	<b>15.80 €</b>	<b>19.10 €</b>
	<b>PRO-3V1.5</b>	Carril 3 vías de 1,5 metros con tapas Blanco	<b>21.80 €</b>	<b>26.40 €</b>
	<b>PRO-3V2</b>	Carril 3 vías de 2 metros con tapas Blanco	<b>25.80 €</b>	<b>33.60 €</b>
	<b>PRO-3V3</b>	Carril 3 vías de 3 metros con tapas Blanco	<b>15.80 €</b>	<b>19.10 €</b>
	<b>PRO-A301</b>	Adaptador de 3 vías Blanco	<b>6.00 €</b>	<b>7,30€</b>
	<b>PRO-A302</b>	Adaptador de 3 vías Blanco	<b>6.00 €</b>	<b>7,30 €</b>
	<b>PRO-A303</b>	Adaptador de 3 vías Blanco	<b>9.80 €</b>	<b>11.80 €</b>
	<b>PRO-C2-90</b>	Interconector 2 tramos, rígido, 90° Blanco	<b>6.00 €</b>	<b>7,30€</b>
	<b>PRO-C2FLEX</b>	Interconector de 2 tramos flexible Blanco	<b>12.90 €</b>	<b>15.60 €</b>
	<b>PRO-C2MINI</b>	Interconector 2 tramos, rígido, recto MINI, Blanco	<b>5.40 €</b>	<b>6.50 €</b>
	<b>PRO-C2-R</b>	Interconector 2 tramos, rígido, recto Blanco	<b>5.80 €</b>	<b>7.00 €</b>
	<b>PRO-C3T</b>	Interconector 3 tramos, rígido, tipo "T", Blanco	<b>7.90 €</b>	<b>9.50 €</b>
	<b>PRO-C490</b>	Interconector 4 tramos, rígido, a 90°, Blanco	<b>8.40 €</b>	<b>10.10 €</b>
	<b>PRO-CFA</b>	Conector de Alimentación Blanco para PRO-3V	<b>4.80 €</b>	<b>5.80 €</b>




## Carriles trifásicos para focos LED

	REFERENCIA	DESCRIPCIÓN	P.I.	IVA INCL.
	<b>PRO-4V2M</b> <b>Blanco</b>	Carril 4 vías de 2 metros  De aluminio  para todo tipo de instalaciones	<b>68.40 €</b>	<b>82.80 €</b>
	<b>PRO-4V3M</b> <b>Negro</b>	Carril 4 vías de 3 metros  De aluminio  Para todo tipo de instalaciones	<b>103.60 €</b>	<b>125.40 €</b>
	<b>PRO-C4VR</b>	Interconector 2 tramos, rígido, recto Negro	<b>23.80 €</b>	<b>28.80 €</b>
	<b>PRO-LC4B</b>	Conector de 4 vías, tipo "L" Negro	<b>25.80 €</b>	<b>31.20 €</b>
	<b>PRO-TA4</b>	Conector de 4 vías, Tipo "T" Negro	<b>33.80 €</b>	<b>40.90 €</b>
	<b>PRO-TF4V</b>	Tapa de final de carril 4 vías Negro	<b>3.20 €</b>	<b>3.90 €</b>
	<b>PRO-UC4VA</b>	Unidad de conexión de alimentación A Negro	<b>20.40 €</b>	<b>24.70 €</b>
	<b>PRO-UC4VB</b>	Unidad de conexión de alimentación B Negro	<b>20.40 €</b>	<b>24.70 €</b>
	<b>PRO-WS15</b>	Set de cable de suspensión de 1,5 metros ajustable	<b>11.60 €</b>	<b>14.00 €</b>


## MÓDULOS LED Y CARCASAS

Para uso profesional, locales y oficinas

	REFERENCIA	DESCRIPCIÓN	P.I.	IVA INCL.
	<b>PRO-1549</b>	Módulo compacto LED COB	<b>33.80 €</b>	<b>40.90 €</b>
	<b>13w y 15w</b>	13W/15w - 3000K - 38° - Dimable  Módulo profesional color NEGRO  compatible con todas las carcacas		

	<b>PRO-1550W9</b>	<p>Módulo 10W Dimable - FP&gt;0,9</p> <p>3000K - 38° y 60°</p> <p> 50 x 72 mm - GRIS O NEGRO</p> <p>Compatible con todas las carcasas</p>	<b>23.80 €</b>	<b>28.80 €</b>
	<b>PRO-1550W738</b>	<p>Módulo 7W Dimable - FP&gt;0,9</p> <p>3000K - 38° -  50 x 55 mm</p> <p>PLATA</p> <p>Compatible con todas las carcasas</p>	<b>21.80 €</b>	<b>26.40 €</b>
	<b>PRO-1610</b>	<p>Carcasa Blanco Orientable Aluminio</p> <p> : 72 mm -  Exterior: 90mm</p>	<b>9.20 €</b>	<b>11.10 €</b>
	<b>PRO-1612</b>	<p>Carcasa Blanco Orientable Aluminio</p> <p> : 75 mm -  exterior: 90mm</p>	<b>10.60 €</b>	<b>12.80 €</b>
	<b>PRO-1613</b>	<p>Carcasa Negro y Oro, Aluminio</p> <p> : 75 mm -  exterior: 90mm</p>	<b>10.60 €</b>	<b>12.80 €</b>


**CRI (O índice de reproducción cromática):** Cuánto más se acerque a 100, mayor es la calidad sobre un objeto de una fuente lumínica led.























# MÓDULOS Y CARCASAS PARA INTALACIONES PROFESIONALES




**LED**  
**FPCB** Tira expuesta al aire  
**IP 20**  
**Aplicable a un entorno seco**

















 Pegamento silicona  
**LED**  
**FPCB** Con spray de silicona  
**IP 55**  
**Aplicable a un entorno húmedo**


 Pegamento silicona  
**LED**  
**FPCB** Recubierta con gel  
**IP 65**  
**Aplicable a un entorno húmedo**

	<b>PRO-1614</b>	<p>Carcasa Gris mate, No Orientable fija, para lámpara GU10, Aluminio</p> <p> 75 mm -  exterior: 90</p>	<b>9.20 €</b>	<b>11.10 €</b>
	<b>PRO-1615</b>	<p>Carcasa Gris mate - Orientable</p> <p> :75 mm -  exterior: 90</p>	<b>9.60 €</b>	<b>11.60 €</b>
	<b>PRO-1630</b>	<p>Carcasa Negro exterior, interior espejo exterior: 100mm -  :90 mm</p> <p>Empotrado</p>	<b>9.80 €</b>	<b>11.90 €</b>
	<b>PRO-1631</b>	<p>Carcasa Blanco exterior, interior espejo exterior: 100mm -  : 90 mm</p> <p>Empotrado</p>	<b>10.60 €</b>	<b>12.80 €</b>
	<b>PRO-1632</b>	<p>Carcasa Plata exterior, Plata mate interior exterior: 100mm -  : 90 mm</p> <p>Empotrado</p>	<b>10.60 €</b>	<b>12.80 €</b>
	<b>PRO-1633</b>	<p>Carcasa Plata exterior, Oro interior exterior: 100mm -  : 90 mm</p> <p>Empotrado</p>	<b>10.60 €</b>	<b>12.80 €</b>
	<b>PRO-1204R</b>	<p>Módulo profesional compacto 7W LED 3000K - Chip CREE para carcasa PRO-1205R</p> <p> : 50 x 72 mm</p>	<b>20.80 €</b>	<b>25.10 €</b>
	<b>PRO-1205R</b>	<p>Carcasa Blanco Orientable Aluminio</p> <p> : 75 mm -  exterior: 90</p> <p>Para módulo PRO-1204R</p>	<b>6.80 €</b>	<b>8.20 €</b>




## SOPORTES EN PC PARA LAMPARAS GU10 Y MODULOS LED

	REFERENCIA	DESCRIPCIÓN	P.I.	IVA INCL.
	PRO-1640	Carcasa Blanco Medidas: Ø90x25mm Corte: Ø75~85mm 	7.80 €	9.40 €
	PRO-1641	Carcasa Plata Medidas: Ø90x25mm Corte: Ø75~85mm 	7.80 €	9.40 €
	PRO-1642	Carcasa Blanco Medidas: 93x93x25mm Corte: Ø75~85mm 	7.80 €	9.40 €
	PRO-1642	Carcasa Plata Medidas: 93x93x25mm Corte: Ø75~85mm 	7.80 €	9.40 €
	PRO-1643	Carcasa Blanco Medidas: Ø90x25mm Corte: Ø75~85mm 	7.80 €	9.40 €
	PRO-1643	Carcasa Plata Medidas: Ø90x25mm Corte: Ø75~85mm 	7.80 €	9.40 €
	PRO-1644	Carcasa Blanco Medidas: Ø93x53mm Corte: Ø85mm 	7.80 €	9.40 €
	PRO-1645	Carcasa Negro Medidas: Ø93x53mm Corte: Ø85mm 	7.80 €	9.40 €
	PRO-1646	Carcasa Blanco Medidas: 93x93x53mm Corte: Ø85mm 	7.80 €	9.40 €

## TIRAS LED FLEXIBLES Tiras LED digitales, controles

	REFERENCIA	DESCRIPCIÓN	P.I.	IVA INCL.
	PRO-D-RGB	Tira flexible LED RGB digital SPI SMD 5050  Color variable cada 6 chips 5000 x 10 mm - IP20	79.80 €	96.50 €
	PRO-200-KSPI	Controlador/receptor RF SPI  para tira digital	35.60 €	43.00 €

	<b>PRO-201-EKSPI</b>	<b>Emisor RF para tira digital</b>	<b>27.60 €</b>	<b>33.40 €</b>
---	----------------------	------------------------------------	----------------	----------------

## Tiras flexibles de LED 5050 - Monocolor


	REFERENCIA	DESCRIPCIÓN	P.I.	IVA INCL.
	<b>PRO-D5050B30</b>	Tira flexible chip 5050 <b>AZUL, VERDE Y ROJO</b> IP65 5000 x 10 mm 10w/m 950 lumen	<b>45.00 €</b>	<b>54.40 €</b>

## Tiras flexibles de LED (Rollo 5 metros)

	REFERENCIA	DESCRIPCIÓN	P.I.	IVA INCL.
	<b>PRO-3528</b>  <b>IP65</b>	Tira flexible chip 3528 8W/m - IP65 - 5000 x 10 mm Disponible en: Blanco - 4000K Color - Rojo - Verde - Azul	<b>39.80 €</b>	<b>48.20 €</b>
	<b>PRO-5050</b>	Tira flexible chip 5050 14W/m - IP65 - 5000 x 10 mm Disponible en: Blanco - 3000K - 4000K - 5000K Color - Rojo - Verde - Azul - RGB	<b>59.80 €</b>	<b>72.40 €</b>
		Tira flexible chip 5050 1800K - 2000K - 2700K - 3000K - 5000 x 10 mm 14W/m - IP20 Colores cálidos	<b>65.60 €</b>	<b>79.40 €</b>
		<b>PRO-AMARILLO AMBAR 585 NM</b> Tira flexible chip 5050 15W/m - IP20 - 5000x10 mm	<b>69.60 €</b>	<b>84.20 €</b>


	<b>PRO-2216TC</b>	Tira flexible chip 2216 - 120 led/m 5000 x 10 mm - IP20 10 W/m 2200K - 5000K	<b>59.80 €</b>	<b>72.40 €</b>
	CORTE 5 cm			
	<b>PRO-2216TC-240</b>	Tira flexible chip 2216 - 240 led/m - IP20 - 5000 x 10 mm 22 W/m Cambio color 2200K – 5000k	<b>69.60 €</b>	<b>84.20 €</b>
	<b>PRO-D5630</b>	Tira flexible chip 5630 - 16W/m  Alta luminosidad 5000 x 10 mm IP20 - 3000K, 4000K y 6000K	<b>65.60 €</b>	<b>79.40 €</b>
	<b>PRO-2835P</b>	Tira flexible Chip 2835 - 14,4W/m Color especial para carne 5000x10 mm IP20 - ROSA	<b>73.60 €</b>	<b>89.00 €</b>

## Tiras flexibles de LED RGB

	REFERENCIA	DESCRIPCIÓN	P.I.	IVA INCL.
	<b>PRO-5050RGB</b>	Tira RGB chip 5050 - 14W/m - IP20 5000 x 10 mm	<b>59.80 €</b>	<b>42.40 €</b>
	<b>PRO-TWRGBW</b>	Tira flexible RGBW- 2700K 14W/m 60 leds/m - CRI>80Ra - IP20 5000 x 10 mm	<b>73.80 €</b>	<b>89.20 €</b>

## Tiras rígidas de LED blanca y RGB

	REFERENCIA	DESCRIPCIÓN	P.I.	IVA INCL.
	<b>PRO-R5050NW4</b>	Tira rígida LED 4W - 4000K - IP65 300x12x10	<b>13.60 €</b>	<b>16.50 €</b>
	<b>PRO-R5050NW6</b>	Tira rígida LED 6W - 4000K - IP65 500x12x10	<b>17.60 €</b>	<b>21.30 €</b>

	<b>PRO-R5050NW12</b>	Tira rígida LED 12W - 4000K - IP65 1000x12x10	<b>19.80 €</b>	<b>24.00 €</b>
	<b>PRO-R5050RGB6</b>	Tira rígida LED RGB 6W - IP65 500x12x10	<b>15.80 €</b>	<b>19.10 €</b>
	<b>PRO-R5050RGB1</b>	Tira rígida LED RGB 12W - IP65 1000x12x10	<b>21.80 €</b>	<b>26.40 €</b>





## **CONTROLADORES Y MANDOS**

### **Controladores RGB**




	REFERENCIA	DESCRIPCIÓN	P.I.	IVA INCL.
	<b>PRO-154E4</b>	Emisor Radiofrecuencia RGBW Trabaja en combinación con el receptor PRO-155R	<b>29.80 €</b>	<b>36.00 €</b>
	<b>PRO-155R</b>	Receptor Radiofrecuencia RGBW Trabaja en combinación con el Mando PRO- 154E4	<b>26.80 €</b>	<b>32.40 €</b>
	<b>PRO-160-SK</b>	Receptor Radiofrecuencia para tiras LED con salida para pulsador RGBW Monocolor	<b>34.40 €</b>	<b>41.60 €</b>
	<b>PRO-161SKC</b> <b>CARRIL DIN</b>	Receptor RF de carril DIN para tiras LED con salida para pulsador -RGBW Monocolor	<b>57.60 €</b>	<b>69.70 €</b>
	<b>PRO-162SK</b>	Amplificador de señal para tiras LED RGBW/CCT/Monocolor 12-24V/ 5A x 4canales (240-480W)	<b>33.80 €</b>	<b>40.80 €</b>
	<b>PRO-163SK</b>	Emisor Radiofrecuencia - RT6 - Monocolor 1- 4 zonas Trabaja en combinación con los receptores: PRO-160K y PRO-161KC	<b>31.80 €</b>	<b>38.40 €</b>





	<b>PRO-165SK</b>	Emisor Radiofrecuencia R18 - RGB/RGBW 4 zonas Trabaja en combinación con los receptores: PRO-160K y PRO-161KC	<b>27.80 €</b>	<b>33.60 €</b>
	<b>PRO-166SK</b>	Emisor Radiofrecuencia R23 - RGB/RGBW 8 zonas Trabaja en combinación con los receptores: PRO-160K y PRO-161KC	<b>35.80 €</b>	<b>43.20 €</b>
	<b>PRO-167SUR</b>	Receptor/Repetidor Radiofrecuencia RGBW/CCT/Monocolor Trabaja en combinación con el emisor o mando: PRO-168SUE8	<b>39.80 €</b>	<b>48.15 €</b>
	<b>PRO-168SUE8</b>	Emisor Radiofrecuencia RGB/RGBW - 8 zonas Trabaja en combinación con el receptor: PRO-167-SUR	<b>51.80 €</b>	<b>62.70 €</b>
	<b>PRO-169SK</b>	Emisor RF para RGBW – 4 zonas- Negro Trabaja en combinación con el receptor PRO-160K	<b>31.80 €</b>	<b>38.40 €</b>
		Emisor RF para RGBW – 8 zonas- Negro Trabaja en combinación con el receptor PRO-160K	<b>38.80 €</b>	<b>46.90 €</b>
	<b>PRO-170SK</b>	Emisor RF - RGB más cambio de temperatura de color 4 zonas - Negro  Trabaja en combinación con el receptor PRO-177K	<b>33.80 €</b>	<b>40.80 €</b>
	<b>PRO-173SK CARRIL DIN</b>	Receptor master Decodificador DMX512 - D4 - RGBW Para carril DIN	<b>57.60 €</b>	<b>69.60 €</b>
	<b>PRO-174SK</b>	Master DMX512 de empotrar - T141 4 Zonas - RGBW Trabaja en combinación con el receptor PRO-173K (solo blanco)	<b>57.60 €</b>	<b>69.60 €</b>
	<b>PRO-177SK</b>	Receptor RF - RGBW + Cambio Temperatura de Color Ej: 2700K-5000K Trabaja en combinación con el emisor PRO-170K	<b>33.60 €</b>	<b>40.60 €</b>


	<b>PRO-44KBCIA</b>	Emisor y receptor IR- RGB / una zona Funciones: 20 Funciones de presentación de colores.	<b>19.80 €</b>	<b>24.00 €</b>
	<b>PRO-ABB</b>	Amplificador RGB 24V/12A (288W) Dimensiones: 115x70x39mm	<b>19.80 €</b>	<b>24.00 €</b>
	<b>PRO-ARTC5</b>	Emisor y receptor Radiofrecuencia RGB / una zona Funciones: 8 Funciones de presentación de colores.	<b>29.80 €</b>	<b>36.00 €</b>
	<b>PRO-WIFI200</b>	Controlador-receptor WIFI- RGB o Monocolor/ una zona Funciones: 20 Funciones de presentación de colores. Controlador a través de teléfono móvil	<b>49.80 €</b>	<b>60.20 €</b>

## Controladores Monocolor

	REFERENCIA	DESCRIPCIÓN	P.I.	IVA INCL.
	<b>PRO-152E4</b>	Emisor radiofrecuencia 1 y 4 zonas compatible con el receptor PRO-160K Regulable 25%, 50%, 75% y 100%	<b>29.80 €</b>	<b>36.00 €</b>
	<b>PRO-156</b>	Soporte para Emisor para PRO-153R y PRO-154E4	<b>6.40 €</b>	<b>7.70 €</b>
	<b>PRO-164SE4</b>	Emisor RF Cambio de temperatura de color 4 zonas Enlaza en combinación con los receptores: PRO-160SR y PRO-161SRC	<b>27.80 €</b>	<b>33.60 €</b>

	<b>PRO-RF5E</b>	Emisor RF para luz monocolor 1 zona	<b>15.80 €</b>	<b>19.10 €</b>
	<b>PRO-RF5R</b>	Receptor RF para luz monocolor/una zona. Funciones (Pueden controlarse hasta 5 receptores con PRO-RF5E)	<b>23.80 €</b>	<b>28.80 €</b>
	<b>PRO-DPRF</b>	Emisor y receptor RF para luz monocolor / una zona Especial para controlar tiras y downlights 12v/24v	<b>14.80 €</b>	<b>17.90 €</b>

## Reguladores para tiras en perfil de Aluminio

	REFERENCIA	DESCRIPCIÓN	P.I.	IVA INCL.
	<b>PRO-191</b>	Regulador para Tiras LED Mini 4A --- 96W for 12V-24V 8A --- 192W for 12V-24V	<b>17.90€</b>	<b>21.60€</b>

## Reguladores TRIAC

	REFERENCIA	DESCRIPCIÓN	P.I.	IVA INCL.
	<b>PRO-157</b>	Regulador de empotrar o superficie Regulación por final de fase 300W Posibilidad de mando RF PRO-158	<b>32.80 €</b>	<b>39.70 €</b>
	<b>PRO-158</b>	Controlador RF hasta 6 zonas Trabaja en combinación con PRO-157 y PRO-159	<b>14.80 €</b>	<b>17.90 €</b>
	<b>PRO-250</b>	Regulador por pulsador y mando por RF para cajas de mecanismos eléctricos Regulación por final de fase 400W Posibilidad de mando RF PRO-251	<b>48.80 €</b>	<b>59.00 €</b>
	<b>PRO-251</b>	Radiofrecuencia Emisor o mando RF - 5 zonas Trabaja en combinación con PRO-250 Posibilidad pulsador o mando	<b>25.80 €</b>	<b>31.20 €</b>




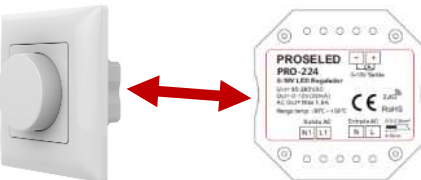


	<p><b>PRO-171SK</b></p>	<p><b>Emisor RF 1 zona y 4 zonas</b></p> <p><b>Compatible con PRO-172SK y PRO-160K</b></p>	<p><b>27.80 €</b></p>	<p><b>33.60 €</b></p>
	<p><b>PRO-172SK</b></p> <p><b>PRO-171SK</b></p>	<p><b>Regulador por pulsador y mando por RF para cajas de mecanismos eléctricos S1B - RST</b></p> <p><b>Principio o final de fase 300W</b></p> <p><b>Trabaja en combinación con PRO-171SK</b></p>	<p><b>38.80 €</b></p>	<p><b>46.90 €</b></p>

## Reguladores PWM

	REFERENCIA	DESCRIPCIÓN	P.I.	IVA INCL.
	<p><b>PRO-159</b></p>	<p><b>Emisor Master PWM de empotrar o superficie 12-24V</b></p> <p><b>Funciona en combinación con PRO-160</b></p>	<p><b>48.40 €</b></p>	<p><b>58.60 €</b></p>
	<p><b>PRO-160</b></p>	<p><b>Receptor/amplificador PWM</b></p> <p><b>Funciona en combinación con PRO-159</b></p> <p><b>12-24-48V</b></p>	<p><b>48.40 €</b></p>	<p><b>58.60 €</b></p>
	<p><b>PRO-DPX1W</b></p>	<p><b>Regulador manual para luz monocolor</b> Funciones: <b>Encendido/Apagado</b> Intensidad lumínica.</p>	<p><b>7.80 €</b></p>	<p><b>9.40 €</b></p>

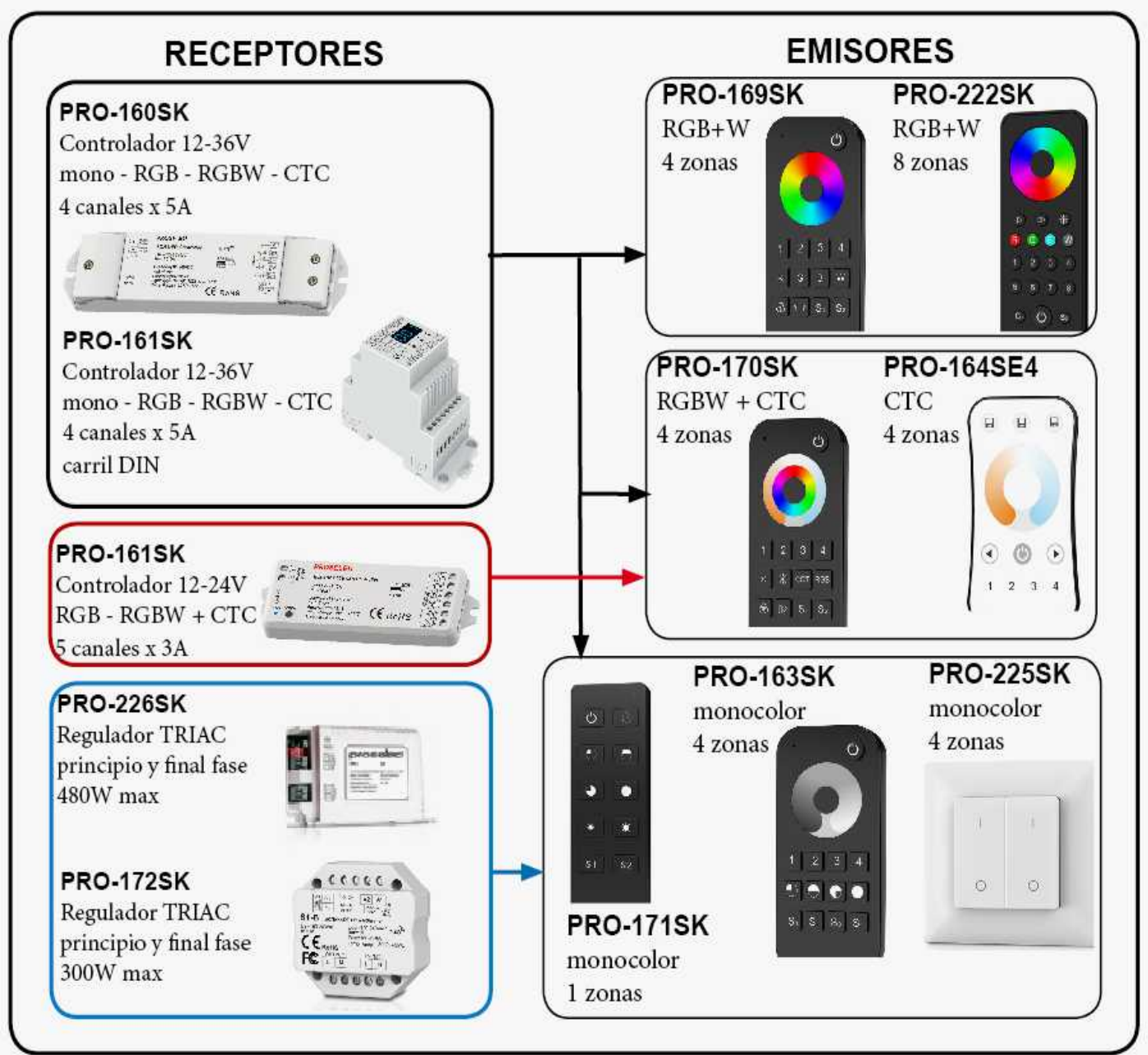
proseled

# Nuevo Producto, **CONTROLLERS Y DRIVERS**


	REFERENCIA	DESCRIPCIÓN	P.I.	IVA INCL.
	<b>PRO-220</b>	Driver Multi-corriente de 150-700mA máximo 40W 3 en 1, regulable con mando pulsador 0-10V LED PWM y pulsador dimable	<b>44.80 €</b>	<b>54.20 €</b>
	<b>PRO-221</b>	Driver Multi-corriente de 150-700mA máximo 20W 3 en 1 regulable con mando pulsador 0-10V LED PWM y pulsador dimable	<b>39.80 €</b>	<b>48.20 €</b>
 <p>Vinculo</p> <p>Receptor 160k Emisor 8 zonas</p>	<b>PRO-222</b>	Emisor de 8 zonas Compatible con el receptor 160k RGB/RGBW control remoto Dimable para lámparas LED y downlights LED	<b>39.80 €</b>	<b>48.20 €</b>
 <p>PRO-223 PROSELED</p> <p>Dimmer Regulador Uso: 12-240VAC Uso: 2-110 ØVDC Uso: 3-3A Pulsador 0-10V ØVDC Regulador: 0-10V ØVDC</p>	<b>PRO-223</b>	Regulador de voltaje constante para tiras LED Dimmer Máximo 6mA 144W Medida estandarizada	<b>33.60 €</b>	<b>40.70 €</b>
 <p>PROSELED PRO-224</p> <p>Regulador de corriente constante Uso: 12-240VAC Uso: 2-110 ØVDC Uso: 3-3A Pulsador 0-10V ØVDC Regulador: 0-10V ØVDC</p>	<b>PRO-224</b>	Regulador de corriente constante Máximo 20-MA Para todo tipo de lámparas LED Campanas con driver regulable	<b>37.60 €</b>	<b>45.50 €</b>
	<b>PRO-225</b>	Regulador para dos zonas con baterías CR2032 control remoto Posibilidad de un mando remoto	<b>24.80 €</b>	<b>30.00 €</b>
	<b>PRO-226</b>	Pastilla regulador triac de 2A Una zona, compatible con los mandos de control remoto Máximo 480W Posibilidad de pulsador 67x103x30 mm	<b>45.80 €</b>	<b>55.40 €</b>





# COMPATIBILIDAD DE PRODUCTOS EMISOR-RECEPTOR






## Sensores Sensores de movimiento


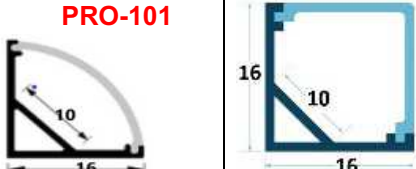
	REFERENCIA	DESCRIPCIÓN	P.I.	IVA INCL.
	<b>PRO-1750</b>	<p>Sensor de movimiento radar de superficie</p> <p>220-240V</p> <p>IP20 – hasta 400W - Área de detección de 6m a 12m</p> <p>Temporización y ajuste de sensibilidad 25%-100% 4 niveles</p>	<b>22.80 €</b>	<b>27.60 €</b>

	<b>PRO-1751</b>	<p>Sensor de movimiento de techo empotrable</p> <p>IP20 – hasta 400W - Área de detección de 6m a 12m</p> <p>Temporización y ajuste de sensibilidad 25%-100% 4 niveles</p>	<b>29.80 €</b>	<b>36.00 €</b>
	<b>PRO-1529-IK Con Radar</b>	<p>Plafon downlight para interiores y exteriores</p> <p>Con detector de movimiento (radar)</p> <p><b>25W -- IK10 e IP65</b></p> <p>Temperatura de color 3000k y 4000k</p> <p>Medidas: 300x60mm – 120°</p>	<b>64.80 €</b>	<b>78.40 €</b>


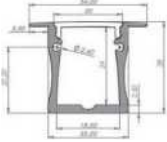
## PANELES LED

	REFERENCIA	DESCRIPCIÓN	P.I.	IVA INCL.
	<b>PRO-1500-5K</b> <b>5630 y 2835</b>	Panel empotrar o colgar - 45W - FP>0,9 4000K y 5000K - 120° 595 x 595 x 12	<b>59.80 €</b>	<b>72.40 €</b>
	<b>PRO-1520</b>	Panel empotrar o colgar - 45W - FP>0,9 120° - 1200 x 300 x 11 3000K, 4000K, 5000K	<b>59.80 €</b>	<b>72.40 €</b>
	<b>PRO-1521-60</b> Superficie Accesorio	Accesorio panel Aluminio de superficie blanco 600x600x50 mm	<b>21.80 €</b>	<b>26.40 €</b>
	<b>PRO-1521-120</b>	Accesorio panel Aluminio de superficie blanco de 1200x300 mm	<b>28.40 €</b>	<b>34.40 €</b>

## Perfiles aluminio para tiras LED




	REFERENCIA	DESCRIPCIÓN	P.I.	IVA INCL.
	<b>PRO-101</b>	 <p>Perfil de aluminio 2m con accesorios 2000x16x16 45°, de superficie Incluido cubierta</p>	<b>25.80 €</b>	<b>31.20 €</b>

	<b>PRO-102</b>		Perfil de aluminio 2000x70x26 de superficie Incluido cubierta	<b>57.80 €</b>	<b>70.00 €</b>
	<b>PRO-103</b>		Perfil de aluminio 2000x22x12 para empotrar Incluido cubierta	<b>25.80 €</b>	<b>31.20 €</b>
	<b>PRO-104 IP65</b>		Perfil de aluminio 2000x16x12 de superficie Incluido cubierta	<b>25.80 €</b>	<b>31.20 €</b>
	<b>PRO-105</b>		Perfil de aluminio 2000x18x18 45°, de superficie Incluido cubierta	<b>27.80 €</b>	<b>34.30 €</b>
	<b>PRO-106</b>		Perfil de aluminio 2000x45x38 de superficie Incluido cubierta	<b>39.80 €</b>	<b>48.70 €</b>
	<b>PRO-107 IP65</b>		Perfil de aluminio 2000x15,2x6 de superficie Incluido cubierta	<b>25.80 €</b>	<b>31.20 €</b>
	<b>PRO-112 IP65</b>		Perfil de aluminio 2000x21,1x7,5 para empotrar Incluido cubierta	<b>30.60 €</b>	<b>37.00 €</b>
	<b>PRO-114 Moldeable</b>		Perfil de aluminio 2000x18x6mm Superficie Incluido cubierta	<b>27.80 €</b>	<b>33.60 €</b>
	<b>PRO-109 Colgante</b>		Perfil de aluminio 2000x21x16,7mm colgante	<b>29.80 €</b>	<b>36.00 €</b>
	<b>PRO-110</b>		Perfil de aluminio para escaleras 2000x66,92x20 de superficie	<b>57.80 €</b>	<b>69.00 €</b>

	<b>PRO-111</b>		Perfil de aluminio 2000x34,20x28 para empotrar	<b>29.80 €</b>	<b>36.00 €</b>
---	----------------	---	--	----------------	----------------

## LÁMPARAS COLGANTES

	REFERENCIA	DESCRIPCIÓN	P.I.	IVA INCL.
	<b>PRO-1524</b>	25W - 300x51mm GRIS O NEGRO - Colgante o superficie 3000K o 4000K	<b>119.80 €</b>	<b>144.90 €</b>
	<b>PRO-1525</b>	35W - 400x68mm NEGRO - Colgante o superficie 3000K o 4000K	<b>159.60 €</b>	<b>193.10 €</b>
	<b>PRO-1526</b>	25W - 300x51mm GRIS O NEGRO - Superficie 3000K o 4000K	<b>109.80 €</b>	<b>132.80 €</b>
	<b>PRO-1527</b>	35W - 400x68mm NEGRO - Superficie 3000K o 4000K	<b>153.60 €</b>	<b>185.80 €</b>
	<b>PRO-1528</b>	15W LED Lámpara Colgante L:100 - H:200 - AC200-240V - Epistar COB - RA>80 - 90 ° - Triac Dimable 2700K	<b>68.40 €</b>	<b>82.70 €</b>
	<b>PRO-1560</b>	Lámpara colgante REGULABLE 50x300mm – 10W – 220V – 36° Chip CREE 1532 3000K	<b>72,40 €</b>	<b>87,60 €</b>
	<b>PRO-1561</b>	Lámpara colgante REGULABLE 72,5x200mm – 12W – 220V – 30° Chip CREE 1532 3000K		

	<b>PRO-EP01</b>	28W - FP>0,9 - CRI>80 1230x100x41 - BLANCO Y PLATA 4000K	<b>155.80 €</b>	<b>188.50 €</b>
	<b>PRO-EP02</b>	55W - FP>0,9 - CRI>80 1195x200x38 - BLANCO 3000K o 4000K	<b>198.00 €</b>	<b>239.60 €</b>
	<b>PRO-EP03</b>	55W - FP>0,9 - CRI>80 1197x225x46 - NEGRO 3000K o 4000K	<b>198.00 €</b>	<b>239.60 €</b>

## **INDUSTRIAL**

# **PROYECTORES Y CAMPANAS**

### **Campanas industriales 45W – 70W – 100W – 150 W**

	REFERENCIA	DESCRIPCIÓN	P.I.	IVA INCL.
	<b>PRO-599</b>	Campana 60W - 4000K y 5000K IP65 - CRI: Ra>80 Nichia LED y Meanwell Driver	<b>217.60 €</b>	<b>263.30 €</b>
	<b>PRO-600</b>	Campana 100W - IP 65 - 5000K CRI: Ra>80 Nichia LED y Meanwell driver	<b>239.80 €</b>	<b>290.10 €</b>
	<b>PRO-601-2</b>	Posibilidad de reflector 60°, 90° Campana 150W - IP 65 - 5000K CRI: Ra>80 Nichia LED y Meanwell driver Posibilidad de reflector 60°, 90°	<b>258.80 €</b>	<b>313.10 €</b>
	<b>PRO-605</b>	Campana 150W Nichia 3030 Posibilidad de generar ángulo de 60° y 90° IP65 Meanwell ELG Driver 5000K	<b>277.80 €</b>	<b>336.10 €</b>
	<b>PRO-BT602</b>	Campana E40 - 150W - IP 65 - 5000K Con driver externo Nichia LED y Meanwell driver	<b>218.80 €</b>	<b>264.70 €</b>



	<b>PRO-BT603</b>	Campana E40 - 45W - IP 65 - 4000K CRI: Driver interno	<b>99.80 €</b>	<b>120.80 €</b>
	<b>PRO-BT604</b>	Campana E40 - 70W - IP 65 - 5000K CRI: Ra>80 - Driver externo	<b>159.80 €</b>	<b>193.40 €</b>
	<b>PRO-606</b>	Diseño lineal, excelente rendimiento óptico. Ideal para almacén y entornos de pasillos.  120w – conexión 220v – 4000k. Osram driver Garantía 3 años	<b>199.80 €</b>	<b>241.80 €</b>
	<b>PRO-607</b> Osram driver	Diseño lineal, excelente rendimiento óptico. Para almacén y entornos de pasillos. 220w – conexión 220v – 5000k. Garantía 3 años	<b>279.80 €</b>	<b>338.60 €</b>
	<b>PRO-670LI</b> Meanwell driver IP-54	Diseño lineal, excelente rendimiento óptico. Ideal para almacén y entornos de pasillos. 140W – 4000K ó 5000K Chip CREE 14000 Lums	<b>179,80</b>	<b>217,50 €</b>

## Proyectores – Monocolor


	REFERENCIA	DESCRIPCIÓN	P.I.	IVA INCL.
	<b>PRO-412</b>	Proyector – 30W Carcasa de aluminio negro para exterior  CREE Chip – IP 66  5000K – CRI: Ra>80	<b>59.80 €</b>	<b>72.40 €</b>
	<b>PRO-409</b>	<b>100W</b> Proyector para exterior 5000K Chip Nichia – Driver Meanwell 100-305V – 468x353x82 <b>150W</b> <b>5 años de garantía</b>	<b>239.80 €</b> <b>279.80 €</b>	<b>290.20 €</b> <b>338.60 €</b>

	<b>PRO-408V220</b>	Proyector 50W – 220V -5000K – IP65 Para exterior SMD 3030	<b>59.80 €</b>	<b>72.40 €</b>
	<b>PRO-408V24</b>	Proyector 50W – <b>24Vdc</b> – 5000K – IP65 Para exterior SMD 3030 <b>Especial Marina</b>	<b>59.80 €</b>	<b>72.40 €</b>
	<b>PRO-506-50W</b>	Carcasa de aluminio color negro Para exterior SMD 3030 Proyector 50W – 3000K y 5000K – IP65 Con reflector	<b>59.80 €</b>	<b>72.30 €</b>
	<b>PRO-507-100W</b>	<b>Proyector 100W</b> Carcasa de magnesio y aluminio negra IP65 <b>Para exteriores</b> SMD 3030 5000K Con reflector	<b>126.60 €</b>	<b>153.20 €</b>
	<b>PRO-508-150W</b>	<b>Proyector 150W</b> Carcasa de magnesio y aluminio negra IP65 <b>Para exteriores</b> SMD 3030 5000K Con reflector	<b>168.40 €</b>	<b>203.70 €</b>
	<b>PRO-350-30W</b>	Proyector para exterior e interior IP65 – 2700K – 15° -- 30w Ideal para imágenes que se quieran resaltar.	<b>76,80 €</b>	<b>92.90 €</b>
	<b>PRO-351</b>	Proyector para exterior e interior IP65 – 2700K – 15° -- 12w Ideal para imágenes que se quieran resaltar.	<b>66.80 €</b>	<b>80.80 €</b>
	<b>PRO-352</b>	Proyector para exterior e interior IP65 – 2700K – 15° -- 24w Ideal para imágenes que se quieran resaltar.	<b>78,80 €</b>	<b>95.40 €</b>
	<b>PRO-353</b>	Proyector para exterior e interior <b>Posibilidad DMX</b> IP65 – <b>RGBW</b> – 30° -- 72w – <b>24v</b>	<b>166.80 €</b>	<b>201.80 €</b>
	<b>PRO-354</b>	Proyector lineal Ajuste con posibilidad 0-90° IP65 – 2700K – 15° -- 36w Ideal para imágenes que se quieran resaltar.	<b>58,80 €</b>	<b>71,10 €</b>


# LUMINARIAS ESTANCAS IP65


	REFERENCIA	DESCRIPCIÓN	P.I.	IVA INCL.
	<b>PRO-1617F</b>	Luminaria 50W – 1200mm CRI:80 – 120° 4000K	<b>116.80 €</b>	<b>141.30 €</b>
	<b>PRO-1619-F</b>	Luminaria 40W – 1200mm CRI:80 – 120° 5000K	<b>109.80 €</b>	<b>132.80 €</b>
	<b>PRO-1620-F</b>	Anclaje de pared y basculante 90° Accesorio acero inoxidable	<b>13.80 €</b>	<b>16.70 €</b>

## Tube LED T8 600-1200-1500mm

	REFERENCIA	DESCRIPCIÓN	P.I.	IVA INCL.
	<b>PRO-1305FT8</b>	Tubo LED T8 - 9W - 600mm 5000K - 170° - Ø: 26 x 603	<b>13.80 €</b>	<b>16.70 €</b>
	<b>PRO-1306FT8</b>	Tubo LED T8 - 20W - 1200mm 5000K - 170° - Ø: 26 x 1213	<b>17.80 €</b>	<b>21.50 €</b>
	<b>PRO-1307FT8</b>	Tubo LED T8 - 20W - 1200mm 4000K - 1800 lm	<b>16.40 €</b>	<b>19.80 €</b>
	<b>PRO-1308FT8</b>	Tubo LED T8 - 23W - 1500mm 5000K - 170° - Ø: 26 x 1514	<b>21.80 €</b>	<b>26.40 €</b>

## TUBOS LED T5

	REFERENCIA	DESCRIPCIÓN	P.I.	IVA INCL.
	<b>PRO-1400CNT5</b>	Tubo LED T5 - 8W - 600mm Base de aluminio y cubierta, con accesorios Instalación 220v Especial cocinas, armarios, etc, 4000K - 170° Ø: 27,5 x 570 mm	<b>13.80 €</b>	<b>16.70 €</b>


	<b>PRO-1401CNT</b>	Tubo LED T5 - 16W - 1200mm 4000K - 170° Ø: 27,5 x 1170 mm	<b>22.40 €</b>	<b>27.10 €</b>
---	--------------------	---	----------------	----------------

## Tiras rígidas de LED ensamblables

	REFERENCIA	DESCRIPCIÓN	P.I.	IVA INCL.
	<b>PRO-500</b>	Tira Rígida Ensamblable - 24V - 6W 3000K - 500mm	<b>17.80 €</b>	<b>21.50 €</b>
	<b>PRO-1000</b>	Tira Rígida Ensamblable - 24V - 11W 3000K - 1000mm	<b>25.20 €</b>	<b>30.50 €</b>
	<b>PRO-HD30</b>	Fuente de alimentación entrada 220V y conector de salida a 24V Entrada: 100-240V.50Hz Salida 24V DC	<b>27.80 €</b>	<b>33.60 €</b>






## Accesorios para tiras PRO-500

	REFERENCIA	DESCRIPCIÓN	P.I.	IVA INCL.
	<b>PRO-S25</b>	Conector de empalme para tiras PRO-1000 y PRO-500 mm	<b>4.60 €</b>	<b>5.60 €</b>
	<b>PRO-S2590</b>	Conector de empalme de tiras en ángulo de 90° PRO-1000 y PRO-500 mm	<b>4.60 €</b>	<b>5.60 €</b>
	<b>PRO-S02PD</b>	Interruptor y regulador (Dimmer) por contacto	<b>13.80 €</b>	<b>16.70 €</b>
	<b>PRO-S02IR</b>	Detector de presencia y conmutador manual	<b>13.80 €</b>	<b>16.70 €</b>
	<b>PRO-S02PR</b>	Detector de presencia y temporizador	<b>14.40 €</b>	<b>17.40 €</b>
	<b>PRO-S01</b>	Detector 100° a 5cm máximo. 2 funciones a elegir: on / off. Detector empotrable	<b>12.80 €</b>	<b>15.50 €</b>

	<b>PRO-BOX0108</b>	Distribuidor de 8 canales para tiras PRO-1000 y PRO-500 mm	<b>7.00 €</b>	<b>8.50 €</b>
	<b>CONECTORES</b>	3,5DC Macho/Macho	<b>4.40 €</b>	<b>5.30 €</b>
	<b>CONECTORES</b>	3,5DC Hembra/Macho	<b>4.40 €</b>	<b>5.30 €</b>
	<b>CONECTORES</b>	1,5 m. Alimentación	<b>4.20 €</b>	<b>5.10 €</b>

## **FUENTES DE ALIMENTACIÓN**

### **Fuentes de alimentación 12V**

	REFERENCIA	DESCRIPCIÓN	P.I.	IVA INCL.
	<b>PRO-12BX24</b>	Fuente alimentación Entrada : 220V.50Hz // Salida - 12V CC- 24W IP20	<b>21.80 €</b>	<b>26.40 €</b>
	<b>PRO-12BX36</b>	Fuente alimentación - Entrada : 220V.50Hz // Salida 12V.CC -36W IP20 - C 3.5mm	<b>23.80 €</b>	<b>28.80 €</b>
	<b>PRO-12MSD60</b>	Fuente alimentación - Entrada : 220V.50Hz - Salida 12V.CC - 60W-100W IP67	<b>28.40 €</b>	<b>34.30 €</b>
	<b>PRO-12-LPV-35</b>	Fuente alimentación - 12V - 35W IP67	<b>24.40 €</b>	<b>29.40 €</b>
	<b>PRO-12-LPV-60</b>	Fuente alimentación - 12V - 60W IP67	<b>27.60 €</b>	<b>33.40 €</b>






## Fuentes de alimentación 24V

	REFERENCIA	DESCRIPCIÓN	P.I.	IVA INCL.
	<b>PRO-24BT65</b>	Fuente alimentación Entrada 220V.50Hz Salida 24V.CC - 65W - IP20 para techos con poca profundidad 392x30x23	<b>39.60 €</b>	<b>47.90 €</b>
	<b>PRO-24LPV35</b>	Fuente alimentación Entrada 220V.50Hz Salida 24V.CC - 35W - IP67	<b>25,80 €</b>	<b>31,20 €</b>
	<b>PRO-24LPV60</b>	Fuente alimentación Entrada 220V.50Hz Salida 24V.CC - 60W - IP67	<b>29,20 €</b>	<b>35,30 €</b>
<b>IP67</b> 	<b>PRO-24LPV100</b>	Fuente alimentación Entrada 220V.50Hz Salida 24V.CC - 100W - IP67	<b>53.90 €</b>	<b>65.20 €</b>
	<b>PRO-24LPV150</b>	Fuente alimentación Entrada 220V.50Hz Salida 24V.CC - 150W - IP67	<b>57.80 €</b>	<b>69.90 €</b>
	<b>PRO-24LRS35W</b>	Fuente alimentación Entrada 220V.50Hz Salida 12V y 24V.CC - 35W - IP20	<b>24.00 €</b>	<b>29.00 €</b>
	<b>PRO-24LRS50W</b>	Fuente alimentación Entrada 220V.50Hz Salida 12V y 24V.CC - 50W - IP20	<b>23.80 €</b>	<b>28.80 €</b>
	<b>PRO-24LRS75W</b>	Fuente alimentación Entrada 220V.50Hz Salida 12V y 24V.CC - 75W - IP20	<b>25.80 €</b>	<b>31.20 €</b>
	<b>PRO-24LRS100W</b>	Fuente alimentación Entrada 220V.50Hz Salida 12V y 24V.CC - 100W - IP20	<b>28.40 €</b>	<b>34.40 €</b>
	<b>PRO-24LRS150W</b>	Fuente alimentación Entrada 220V.50Hz Salida 12V y 24V.CC - 150W - IP20	<b>33.80 €</b>	<b>40.90 €</b>
	<b>PRO-24RSP200W</b>	Fuente alimentación Entrada 220V.50Hz Salida 12V y 24V.CC - 200W - IP20	<b>51.20 €</b>	<b>61.90 €</b>
<b>Carril DIN</b> 	<b>PRO-24NDR120</b>	Fuente alimentación Entrada 220V.50Hz Salida 24V.CC - 120W - IP20 Para carril DIN	<b>53.80 €</b>	<b>65.10 €</b>
	<b>PRO-24NDR240</b>	Fuente alimentación Entrada 220V.50Hz Salida 24V.CC - 240W - IP20 Para carril DIN	<b>91.80€</b>	<b>111.00 €</b>
	<b>PRO-24NDR480</b>	Fuente alimentación Entrada 220V.50Hz Salida 24V.CC - 480W - IP20 Para carril DIN	<b>169.60 €</b>	<b>205.20 €</b>

 <p><b>IP67</b></p>	<b>PRO-24PWM40</b>	Fuente alimentación Entrada 220V.50Hz Salida 24V.CC - 40W - IP67 <b>Regulable 0-10V</b>	<b>60.30 €</b>	<b>73.00 €</b>
	<b>PRO-24PWM60</b>	Fuente alimentación Entrada 220V.50Hz Salida 24V.CC - 60W - IP67 <b>Regulable 0-10V</b>	<b>67.80 €</b>	<b>82.00 €</b>
	<b>PRO-24PWM90</b>	Fuente alimentación Entrada 220V.50Hz Salida 24V.CC - 90W - IP67 <b>Regulable 0-10V</b>	<b>79.80 €</b>	<b>84.60 €</b>
	<b>PRO-24PWM120</b>	Fuente alimentación Entrada 220V.50Hz Salida 24V.CC - 120W - IP67 <b>Regulable 0-10V</b>	<b>111.80 €</b>	<b>135.30 €</b>
	<b>PRO-24WT30</b>	Fuente alimentación Entrada 220V.50Hz Salida 24V.CC - 30W - IP20 - C 3.5mm	<b>23.80 €</b>	<b>28.80 €</b>
	<b>PRO-24WT60</b>	Fuente alimentación Entrada 220V.50Hz Salida 24V.CC - 60W - IP20 - C 3.5mm	<b>28.40 €</b>	<b>34.40 €</b>

## CONVERTIDORES DE VOLTAJE

	REFERENCIA	DESCRIPCIÓN	P.I.	IVA INCL.
	<b>PRO-YK12S24</b>	Convertidor de 12V a 24V - 5A salida	<b>25.80 €</b>	<b>31,20 €</b>
	<b>PRO-YK12S24D</b>	Convertidor de 12V a 24V con disipador 5A salida	<b>29.80 €</b>	<b>36.10 €</b>







CRI95    CRI90    CRI80    CRI70    CRI60

**CRI (O índice de reproducción cromática):** Cuánto más se acerque a 100, mayor es la calidad sobre un objeto de una fuente lumínica led.

# BOMBILLAS








## Bombillas de filamento dimables decorativas

	REFERENCIA	DESCRIPCIÓN	P.I.	IVA INCL.
	<b>PRO-1330B G125</b>	Lámpara G125 - E27 - 8W 2200K - 300° Dimable	<b>21.80 €</b>	<b>26.40 €</b>
	<b>PRO-1329 G150</b>	Lámpara G150 - E27 - 6W - 2200K Dimable	<b>31.80 €</b>	<b>38.40 €</b>
	<b>PRO-1332-B</b>	Lámpara G95 - E27 - 6W 2200K - 300° Dimable	<b>21.80 €</b>	<b>26.40 €</b>
	<b>PRO-1333-B</b>	Lámpara A19 - E27 - 5W 2200K - 300° Dimable	<b>8.40 €</b>	<b>10.20 €</b>
	<b>PRO-1334-B</b>	Filamento LED - E27 - G45 - 3W 2700K - 300° - 330	<b>7.80 €</b>	<b>9.40 €</b>
	<b>PRO-1335-B</b>	Filamento LED - E27 - A55 - 4W 2700K - 300°	<b>7.80 €</b>	<b>9.40 €</b>
	<b>PRO-1337-B</b>	Lámpara T25 - E14 - 2.5W Mini 2200K - 300°	<b>7.80 €</b>	<b>9.40 €</b>
	<b>PRO-1336-B</b>	Lámpara C35 - E14 - 3W 2700K - 300°	<b>7.80 €</b>	<b>9.40 €</b>

	<b>PRO-1331-B</b>	Lámpara G45 - E27 - 5W 2200K - 300°	<b>10.60 €</b>	<b>12.80 €</b>
	<b>PRO-1324-C</b>	Lámpara E14 - C35 - 4W - FP> 0,8 300° - Ø: 35 x 134 mm 2700K	<b>6,40 €</b>	<b>7,70 €</b>
	<b>PRO-1325-C</b>	Lámpara E27 - ST64 - 4W - FP> 0,8 300° - Ø: 60 x 109 mm 2700K	<b>7.70 €</b>	<b>9.30 €</b>
	<b>PRO-1326-C</b>	Lámpara E27- A60 - 6W - FP> 0,8 300° - Ø: 60 x 109 mm 2700K	<b>8.60 €</b>	<b>10.40 €</b>

## LÁMPARAS LED E27 Y E14




	REFERENCIA	DESCRIPCIÓN	P.I.	I.V.A. INCL.
	<b>PRO-1300D3</b>	Lámpara COLOR BLANCO - Dimable E27 - A60 - 12W PF: 0,9 - 200° Ø: 60 X 109	<b>6,40 €</b>	<b>7,70 €</b>
	<b>PRO-1300D4</b>	3000K --- 4000K		
	<b>PRO-1318</b>	Lámpara E27 - 10W - 240° 37x115 mm - COLOR BLANCO 3000K	<b>5.80 €</b>	<b>7,00 €</b>
	<b>PRO-1304DP45</b>	Lámpara E27 - P45 - 4W - 150° - Ø: 45 x 90mm 3000K	<b>5.80 €</b>	<b>7.00 €</b>

	<b>PRO-1302-C</b>	Lámpara E27 - PAR30 - 11W - 36° FP>0,9 - Ø: 90 X 91 mm 3000K	<b>18.80 €</b>	<b>22.80 €</b>
	<b>PRO-1323-C</b>	Lámpara E27 - G130 - 38W - FP> 0,9 190° - 130 x 230 mm 4000K	<b>35.80 €</b>	<b>43.30 €</b>
 15W	<b>PRO-1303-C</b>	Lámpara AR111 - 15W - FP>0,7 36° - Ø: 111 x 59 mm <b>12V</b> 3000k	<b>19.90 €</b>	<b>24.10 €</b>
		Transformador 12VCC/220VAC para PRO-1303C	<b>4.40 €</b>	<b>5.20 €</b>
 15W	<b>PRO-1303-D</b>	Lámpara AR111 COB - 15W - FP>0,9 Con reflector - 36° - Ø: 111 x 59 mm Conexión GU-10 – GU-53 3000K Triac Dimable	<b>39,80</b>	<b>48.20 €</b>
 5W	<b>PRO-1304C3D</b>	Lámpara Dimable E14 - B35 - 5,5W FP>0,7 - 180° Ø: 38 x 134 mm 3000K	<b>6.80 €</b>	<b>8.20 €</b>
	<b>PRO-1304C4D</b>	Lámpara Dimable E14 - B35 - 5,5W FP>0,7 - 180° Ø: 38 x 134 4000K	<b>6.80 €</b>	<b>8.20 €</b>
 6W	<b>PRO-1317</b>	<b>NUEVA</b> Lámpara E14 Decorativa - No Dimable 6W - 150° 3000K	<b>6.40 €</b>	<b>7.80 €</b>
	<b>PRO-1319</b>	GU10 CREE COB - 8W - 36° 100-240V - FP>0,9 3000K No Dimable	<b>7.80 €</b>	<b>10.20 €</b>





	<b>PRO-1301-NW</b> <b>PRO-1301-WW</b>	GU10 - 6,5W - MULTICHIP - 36° - 220V - SMD Seoul Dimable 3000K y 4000k	<b>7.20 €</b>	<b>8,70 €</b>
	<b>PRO-1316</b>	Lámpara MR16 MULTICHIP - 12V CC 6W 36° - SMD Seoul – Gris 3000K	<b>7.60 €</b>	<b>8,90€</b>
	<b>PRO-1518C</b> <b>PAR30</b>	Lámpara E27 - PAR30 - 18W Disipador aluminio FP> 0,8 - 38° - Ø: 120 x 140 mm 2700K	<b>32.80 €</b>	<b>39.70 €</b>
	<b>24W</b> <b>PRO-1519C</b> <b>PAR38</b>	Lámpara E27 - PAR38 - 24W Disipador aluminio FP> 0,8 - 38° - Ø: 120 x 140 mm 5000K	<b>39.80 €</b>	<b>48.20 €</b>

## **PARA LETREROS Y OTROS MODULOS IP67, 12v-24v-220v**

	<b>24V</b> <b>PRO-124</b> Unidos 20 uds	<b>Módulos letrero, etc</b> 6W – IP67 -- 7000K Medidas: 148x32x6	<b>4,40 €</b>	<b>5,30 €</b>
	<b>12V</b> <b>PRO-125</b> Unidos 20 uds	<b>Módulos letrero, etc</b> Módulo letrero 1.8W - IP67 - 6500K Medidas: 52x34x8	<b>3.00 €</b>	<b>3.60 €</b>
	<b>220V</b> <b>PRO-126</b> Unidos 20 uds	<b>Módulo letrero, etc</b> 6W --- IP65 --- 6500 --- 7000K Medidas: 150x86x9.5	<b>12.40 €</b>	<b>15.00 €</b>

	12V <b>PRO-127</b> Unidos 20 uds	<b>Módulos letrero, etc</b> 1.3W --- 6500K Medidas: 52x34	<b>3.40 €</b>	<b>4.10 €</b>
	12V <b>PRO-128</b> Unidos 20 uds	<b>Módulo letrero 1.8W</b> 6500K Medidas: 82x18x7.2	<b>2.40 €</b>	<b>2.90 €</b>
	12V <b>PRO-129</b> Unidos 20 uds	<b>Letreros luminosos</b> SMD3535 Medidas: 52x32x15 <b>2.5W – IP68 – 12V – 45°</b>	<b>3.80 €</b>	<b>4.60 €</b>
	24V <b>PRO-130</b> Por unidad	<b>Letreros luminosos</b> SMD3535 Medida: 210x25x15 <b>7.5W – IP64 – 24V – 45°</b>	<b>13.80 €</b>	<b>16.70 €</b>

## **BAÑADORES LED**


	REFERENCIA	DESCRIPCIÓN	P.I.	IVA INCL.
	<b>PRO-1353C</b>	Bañador de pared 2x3W CREE - 3000K  IP65  Posibilidad de regularlo  Color aluminio plata	<b>65.60 €</b>	<b>73.40 €</b>
	<b>PRO-502</b>	Bañador de pared 20W - IP 65 - 5000K  CRI Ra>90	<b>197.80 €</b>	<b>239.30 €</b>

proseled

# ***Iluminación para alimentación***

## ***Accesorios iluminación LED para alimentación***

	REFERENCIA	DESCRIPCIÓN	P.I.	IVA INCL.
	<b>PRO-KPTA01</b>	Clip de fijación magnético rotativo 180°	<b>4,00 €</b>	<b>4.80 €</b>
	<b>PRO-KPTA02</b>	Clip de fijación magnético fijo	<b>1.60 €</b>	<b>2.00 €</b>
	<b>PRO-KPTA03</b>	Cable de conexión entre fuente y lámpara IP40. Terminales: Aire y Hembra IP40. 500mm	<b>4.60 €</b>	<b>5.50 €</b>
	<b>PRO-KPTA04</b>	Cable de conexión entre fuente y lámpara IP40.  Terminales: Aire y Hembra IP40.  1600mm	<b>4.00 €</b>	<b>4.80 €</b>
	<b>PRO-KPTA05</b>	Cable de interconexión entre lámparas IP40. Terminales: Macho IP40 y Hembra IP40.  300mm	<b>5.70 €</b>	<b>6.90 €</b>
	<b>PRO-KPTA06</b>	Cable de conexión entre fuente y lámpara IP64.  Terminales: Hembra IP64 y Hembra IP64.  120mm.	<b>2.90 €</b>	<b>3.50 €</b>
	<b>PRO-KPTA07</b>	Cable de conexión entre fuente y lámpara IP64.  Terminales: Aire y Hembra IP64.  1500mm	<b>2.90 €</b>	<b>3.50 €</b>
	<b>PRO-KPTA08</b>	Cable de interconexión entre lámparas IP64. Terminales: Macho IP64 y Hembra IP64. 300mm	<b>3.40 €</b>	<b>4.20 €</b>



**CRI95    CRI90    CRI80    CRI70    CRI60**

**CRI (O índice de reproducción cromática):** Cuánto más se acerque a 100, mayor es la calidad sobre un objeto de una fuente lumínica led.

## Iluminación alimentación carnicería

	REFERENCIA	DESCRIPCIÓN	P.I.	IVA INCL.
	<b>PRO-KPTP4001</b>	4W - IP 40 - ROSA - 260 mm	<b>17.20 €</b>	<b>20.80 €</b>
	<b>PRO-KPTP4002</b>	9W - IP 40 - ROSA - 560 mm	<b>25.10 €</b>	<b>30.30 €</b>
	<b>PRO-KPTP4003</b>	18W - IP 40 - ROSA - 1160 mm	<b>38.10 €</b>	<b>46.10 €</b>
	<b>PRO-KPTP4004</b>	22W - IP 40 - ROSA - 1460mm	<b>42.90 €</b>	<b>51.90 €</b>
	<b>PRO-KPTP6401</b>	10W - IP 64 - ROSA - 560mm	<b>27.80 €</b>	<b>33.70 €</b>
	<b>PRO-KPTP6402</b>	20W - IP 64 - ROSA - 1160mm	<b>42.90 €</b>	<b>51.90 €</b>

## Iluminación alimentación panadería


	REFERENCIA	DESCRIPCIÓN	P.I.	IVA INCL.
	<b>PRO-KPTG4001</b> <b>2700K</b>	4W - IP 40 - ORO - 260 mm	<b>15.10 €</b>	<b>18.20 €</b>
	<b>PRO-KPTG4002</b> <b>2700K</b>	9W - IP 40 - ORO - 560mm	<b>22.20 €</b>	<b>26.80 €</b>
	<b>PRO-KPTG4003</b>	18W - IP 40 - ORO - 1160mm	<b>37.40 €</b>	<b>45.20 €</b>
	<b>PRO-KPTG4004</b>	22W - IP 40 - ORO - 1460 mm	<b>41.40 €</b>	<b>50.00 €</b>

proseled













**proseled**  
iluminación